

取扱説明書

保証書付

CHIBETAIN

チペタイン

無料修理規定

- 取扱説明書、その他の注意書に従った正常なご使用状態で保証期間内に故障した場合には、本書によりご購入先が無料修理致します。(但し、付属品は除きます。)
- 保証期間内に故障して無料修理をお受けになる場合には、製品と本書をご持参のうえ、ご購入先にご依頼ください。
- ご転居、ご贈答品等で、本書に記入してあるご購入先に修理が依頼できない場合には、弊社にご相談ください。
- 保証期間内でも次の場合には有料修理となります。
 - 誤ったご使用または不当な修理や改造による故障および損傷。
 - ご購入後の落下などによる故障および損傷。
 - 火災、地震、水害、落雷、その他の天災地変、公害、異常電圧などによる故障および損傷。
 - 本保証書の提示がない場合。
 - 本保証書にご購入日、お客様名、ご購入先名の記入がない場合、あるいは字句を書き換えられた場合。
 - 譲渡、転売、中古販売、オークション等でご購入された場合。
 - ご使用後のお手入れを怠ったことによる故障および損傷。
 - 想定を超える過度なご使用及び過酷なご使用が認められた場合。
 - 本書記載の警告内容・注意書等に抵触するご使用が認められた場合。
- 本書は再発行致しませんので、大切に保管してください。
- 本書は日本国内においてのみ有効です。(This warranty is valid only Japan.)

保証書 (必ず記入してください)

製品名	チペタイン		
ご購入日	年 月 日	ロット番号	4B
保証対象	本体 (付属品を除く)	保証期間	ご購入日より6ヶ月
お客様	ご住所		
	お名前		
	お電話		
販売店			

記入漏れのある場合は有効とはなりませんので、必ず記入の有無をご確認ください。
記入がない場合は直ちにご購入先にお申し出ください。本書は再発行しませんので大切に保管してください。

※販売店の皆様へお願い
必ず購入日および貴店の住所、名称、電話番号をご記入していただくか、またはスタンプを押してお客様へお渡しくください。

販売元 株式会社 トリコ インダストリーズ
〒556-0022 大阪府大阪市浪速区桜川2-9-4 2F TEL:06-6568-0731

チペタインをお買い上げいただき、誠にありがとうございます。取扱説明書をよくお読みのうえ、正しく安全にお使いください。
保証書は、「ご購入日・販売店名」などの記入があるかをお確かめの上、大切に保管してください。


安全上のご注意

お客様への危害、財産の損害を防止するために必ずお守りいただくことを記載しています。



-  してはいけない内容です。
-  実行しなければならない内容です。

表示を無視して誤ったお取り扱いをされますと、故障または人が重傷を負うおそれがあります。



本体について

-  改造、または分解したり修理をしないでください。
- 加圧、加熱しないでください。
- 落としたり投げつけるなど強い衝撃を与えないでください。
- 接続端子をショートさせないでください。
- 接続端子に金属片や鉛筆の芯などの導電性異物を入れたり接触させないでください。

USBケーブルについて


-  USBケーブルが傷んだり、接続端子の差込みがゆるいときはご使用にならないでください。
- USBケーブルを備付けたり、破損したり、加工したり、無理に曲げたり、引っ張ったり、ねじったりしないでください。
- また重い物を載せたり、挟み込んだり、高温部に近づけたりしないでください。
- 本体にUSBケーブルを巻きつけないでください。
- また、USBケーブルを兼ねたままご使用にならないでください。
- 専用のUSBケーブルで、他の商品を充電しないでください。
- USBケーブルがよじれたままご使用にならないでください。
- USBケーブルを差し込んだまま持ち運んだり、保管したりしないでください。
-  USBケーブルは必ずゆとりを持たせてご使用ください。
- USBケーブルは清潔にしてください。コネクタにはほりかが付着している場合は拭き取ってください。
- 市販のUSB電源アダプターは必ず定格出力5.0V 1.0Aのものをご使用ください。
- USBケーブルを抜くときは、必ず先端のコネクタを持って引き抜いてください。

ご使用について

-  濡れた手でご使用にならないでください。
- 本体の水洗いや、ぬれた手でのご使用は絶対にしないでください。
- 浴室や湿気の多い場所でのご使用や保管は絶対にしないでください。
- 本体内部の熱を放出させるため、ご使用時は送風口や吸込口をふさがないでください。
- 冷却プレート部分を布などで覆わないでください。
- 乳幼児、または子供だけでご使用にならないでください。
- 乳幼児、または子供の手の届く場所でのご使用、保管をしないでください。
- エアゾール、スプレーなどの可燃性のもの、油などの近くではご使用にならないでください。
- 異常に温度が高くなる場所 (火やストーブのそば、直射日光のあたるところ、炎天下の車内など) に放置しないでください。
- 次の方はご使用にならないでください。
アレルギー体質で皮膚の敏感な方
過度の日焼け・吹出物・かぶれなど肌にトラブルのある方
- お客様の安全のために、責任者が指導・監督する場合以外の方はご使用にならないでください。
身体的・感覚的・精神的能力が減少されている方。
-  冷却プレートは冷却効果があるため、お肌の弱い方はご使用前に十分ご確認ください。
- 子供や身体の不自由な方がご使用になる場合、またはその周辺でご使用の場合は、必ず保護者の方が付き添ってください。
- 充電は、必ず5℃~35℃の環境で行ってください。
- 周囲に人がいるときは不意の動作に注意してご使用ください。
- ご使用時以外は必ず電源を切り、USB電源アダプターをコンセントから抜いて、USBケーブルを接続端子から取り外してください。

製品を廃棄するとき

この製品にはリチウムイオン電池が搭載されています。
充電電池のリサイクル/処分方法につきましては、お住まいの自治体にご確認ください。

 警告：左記マークは「水の近くで本体を使用しない」を表しています。浴槽、シャワー、洗面器または水の入った他の容器の近くで本体をご使用にならないでください。

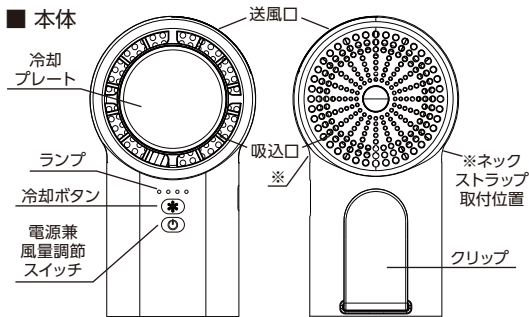
製品仕様

製品名	チベタイン		
型番	CT-24A03		
入力電源	DC5V 1A	冷却プレート温度	12℃±2℃※
サイズ	60x39.5x110mm	重量	135g
材質	ABS、ステンレス、アルミ		
使用電池	リチウムイオン電池(1200mAh)		
充電時間	約150分		
連続使用時間	弱風：5時間 やや強風：3時間 強風：1時間		
付属品	USBケーブル、ネックストラップ		

※外気温度により異なります。

各部の名称

■ 本体



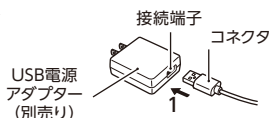
■ 付属品



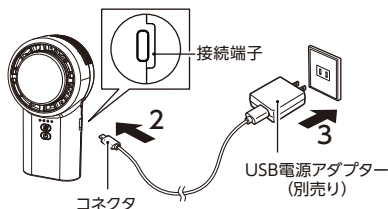
充電方法

※充電には、USB電源アダプター(定格出力DC 5V 1A)が必要になります。お買い求めください。
 ※充電中にご使用できません。
 ※電源がOFFになっていることを必ずご確認ください。

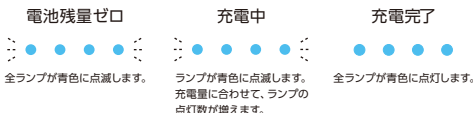
- 1.USBケーブルのコネクタをUSB電源アダプターの接続端子に差し込む。



- 2.USBケーブルのコネクタを本体の接続端子に差し込む。
- 3.USB電源アダプターをコンセントに差し込むと、ランプが点灯し充電が開始する。



※充電中は、本体やUSB電源アダプターが多少熱くなりますが、異常ではありません。



全ランプが青色に点滅します。 ランプが青色に点滅します。充電量に合わせて、ランプの点灯数が増えます。 全ランプが青色に点灯します。

充電目安：フル充電までの所要時間は、約150分です。

- 4.充電後、コンセントからUSB電源アダプターを抜き、本体の接続端子からUSBケーブルのコネクタを取り外す。

ご使用方法

- 1.電源兼風量調節スイッチを長押しして電源をONにする。
- 2.お好みの風量になるように、電源兼風量調節スイッチを押す。
■電源兼風量調節スイッチを1回押すごとに切り替わります。



■冷却プレートの冷却モードをご使用になる際は、冷却ボタンを長押しする。再度押すと、冷却モードが解除されます。



■クリップ/ネックストラップをご使用になる場合、クリップは襟等にクリップを挟みご使用ください。ストラップご使用時は、本体を上向きにしてハンズフリーでご使用になれます。

～クリップご使用時～
内側に風が当たります。



～ストラップご使用時～



※冷却プレート部分が冷たいのでお気を付けてください

- 3.電源兼風量調節スイッチをOFFにする。

掃除方法

- ・電源がOFFになっていることを必ずご確認ください。
- ・絶対に水で洗わないでください。本体内に水が侵入し、故障の原因になります。
- ・本体は、柔らかい少し湿った布を使ってふいてください。ベンジン、シンナーはご使用にならないでください。

アフターサービス

ご使用中や充電中に以下のような症状が生じた場合は直ちにご使用を中止してください。
 故障や事故防止のため、電源をOFFにし本体の接続端子からUSBケーブルのコネクタを取り外して、必ずご購入先に点検・修理を依頼してください。

・本体が異常に熱くなる・USBを動かすとランプが付いたり消えたりする・充電が完了できない・焦げ臭いにおいがする
**➡ その他、異常が認められた場合は直ちに
 ご使用を中止しご購入先にご連絡ください。**

保証書・修理について

- 保証期間
保証書に記載されていますのでご確認ください。
 - 保証期間中の修理
無料修理規定に従って修理させていただきます。
ご購入先に修理をご依頼ください。
 - 保証期間終了後の修理
ご購入先にご相談ください。
修理により製品の機能が維持できる場合は、ご要望により有料修理を承ります。
- ※修理料金は次の内容で構成されています。
 ・技術料：診断・修理・調整・検査などの費用
 ・部品代：部品および補助材料代
 ・その他：送料・代引手数料等が発生する場合があります

修理をご依頼する場合
下記QRよりご相談ください。

修理についてご不明な点や、
ご転居や贈答品等でお困りの場合
下記QRよりご相談ください。

